

ワイリマスタの作り方 (男女兼用)

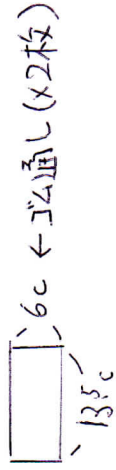

※ 出来上がりサイズ

19.5c x 17.5c

※ 材料

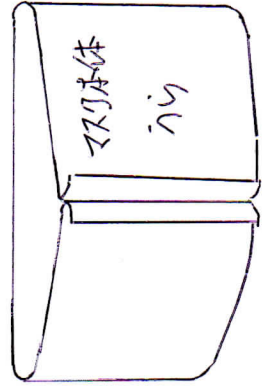
・ ゴム (4コル 4mm幅くらい) 33c x 2本  
 ※ ゴムの長さは削減して下さい

・ ワ이어ガーゼ (F01図のようにカット可)

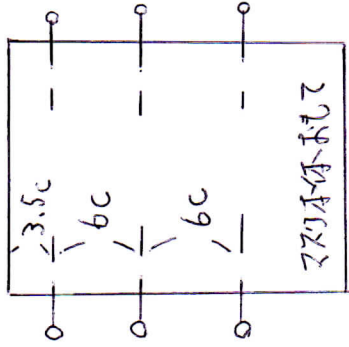


作り方

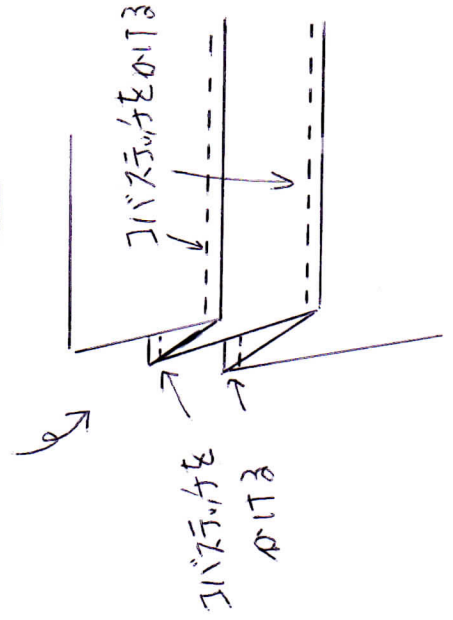

① ワ이어ガーゼを丸くして、ぬいしろに  
ぬい。ぬいしろはワイリマスタで  
ぬい。



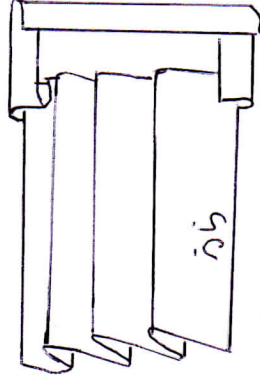
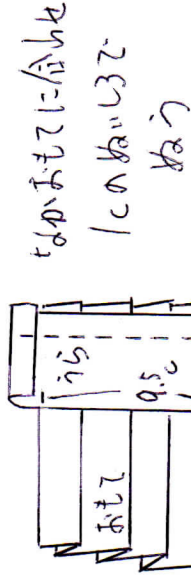

② 表に返しぬいしろを下にして上から3.5c, 6c, 6cと  
しるしをワイリマスタのワイリと合わせておく



③ 図のようにワイリマスタでワイリマスタを  
ぬい。



④ マスタに6c x 13.5cのゴム通しをワイリ  
ぬい。



ぬい目の表にワイリマスタと同じように  
ワイリマスタをぬい。

